



# Dell PowerEdge T630

## Technical specifications

The following specifications are only those required by law to ship with your system. For a complete and current listing of the specifications for your system, see [dell.com/poweredgemanuals](http://dell.com/poweredgemanuals).

### Power rating per power supply

- 1600 W (Platinum) AC (200-240 V, 50/60 Hz, 10 A)
- 1100 W (Platinum) AC (100-240 V, 50/60 Hz, 12 A-6.5 A)
- 1100 W (Platinum) DC (-48-60)V DC, 32 A)
- 1100 W (Platinum) DC (-48-60)V DC, 32 A)
- 750 W (Platinum) AC (100-240 V, 50/60 Hz, 10 A-5 A)
- 750 W (Titanium) AC (200-240 V, 50/60 Hz, 5 A)
- 495 W (Platinum) AC (100-240 V, 50/60 Hz, 6.5 A-3 A)

**NOTE:** This system is also designed to be connected to IT power systems with a phase to phase voltage not exceeding 230 V.

### System battery

3 V CR2032 lithium coin cell

### Temperature

Maximum operation ambient temperature: 35°C

For information on supported expanded operating temperature range and configurations, see [dell.com/poweredgemanuals](http://dell.com/poweredgemanuals).

## 技术规格

以下仅是依照法律规定随系统附带的规格。有关系统规格的当前完整列表，请访问 [dell.com/poweredgemanuals](http://dell.com/poweredgemanuals)。

### 每个电源的额定功率

- 1600 W (Platinum) AC (200-240 V, 50/60 Hz, 10 A)
- 1100 W (Platinum) AC (100-240 V, 50/60 Hz, 12 A-6.5 A)
- 1100 W (Platinum) DC (-48-60)V DC, 32 A)
- 750 W (Platinum) AC (100-240 V, 50/60 Hz, 10 A-5 A)
- 750 W (Titanium) AC (200-240 V, 50/60 Hz, 5 A)
- 495 W (Platinum) AC (100-240 V, 50/60 Hz, 6.5 A-3 A)

**注：**该系统还可连接到相间电压不超过 230 V 的 IT 电源系统。

### 系统电池

CR2032 3.0-V 币形锂电池

### 温度

最大工作环境温度：35°C

有关支持的扩展工作温度范围和配置的信息，请访问 [dell.com/poweredgemanuals](http://dell.com/poweredgemanuals)。

## Spesifikasi Teknis

Spesifikasi berikut ini hanya yang dipersyaratkan oleh undang-undang untuk dikirimkan bersama sistem Anda. Untuk daftar spesifikasi yang lengkap dan terbaru untuk sistem Anda, lihat [dell.com/poweredgemanuals](http://dell.com/poweredgemanuals).

### Nilai daya per catu daya

- 1600 W (Platinum) AC (200-240 V, 50/60 Hz, 10 A)
- 1100 W (Platinum) AC (100-240 V, 50/60 Hz, 12 A-6.5 A)
- 1100 W (Platinum) DC (-48-60)V DC, 32 A)
- 1100 W (Platinum) DC (-48-60)V DC, 32 A)
- 750 W (Platinum) AC (100-240 V, 50/60 Hz, 10 A-5 A)
- 750 W (Titanium) AC (200-240 V, 50/60 Hz, 5 A)
- 495 W (Platinum) AC (100-240 V, 50/60 Hz, 6.5 A-3 A)

**CATATAN:** Sistem ini juga dirancang untuk dihubungkan ke sistem daya IT dengan tegangan fase ke fase yang tidak melebihi 230 V.

### Baterai sistem

Sel berbentuk koin lithium CR2032 3,0 V

### Suhu

Suhu ruangan operasi maksimum: 35°C

Untuk informasi mengenai kisaran suhu pengoperasian diperluas yang didukung serta konfigurasinya, lihat [dell.com/poweredgemanuals](http://dell.com/poweredgemanuals).

## 技術仕様

以下の仕様は、お客様のシステムの出荷に際して法律で定められた項目のみ記載しています。お使いのシステムの完全な最新の仕様リストは、[dell.com/poweredgemanuals](http://dell.com/poweredgemanuals) を参照してください。

### 電源装置ごとの電力定格

- 1600 W (Platinum) AC (200 ~ 240 V, 50/60 Hz, 10 A)
- 1100 W (Platinum) AC (100 ~ 240 V, 50/60 Hz, 12 A ~ 6.5 A)
- 1100 W (Platinum) DC (-48 ~ 60)V DC, 32 A)
- 1100 W (Platinum) DC (-48 ~ 60)V DC, 32 A)
- 750 W (Platinum) AC (100 ~ 240 V, 50/60 Hz, 10 A ~ 5 A)
- 750 W (Titanium) AC (200 ~ 240 V, 50/60 Hz, 5 A)
- 495 W (Platinum) AC (100 ~ 240 V, 50/60 Hz, 6.5 A ~ 3 A)

**メモ：**本システムは、230 V 以下の相関電圧の IT 電源システムに接続するようにも設計されています。

### システムバッテリー

CR2032 3.0-V コイン型リチウム電池

### 温度

最高動作周囲温度 35°C

対応する拡張動作温度範囲と設定に関する情報は、[dell.com/poweredgemanuals](http://dell.com/poweredgemanuals) を参照してください。

## 기술 사양

다음은 현지 법률에 따라 시스템과 함께 제공되어야 하는 사양입니다. 시스템 사양의 최신 전체 목록을 보려면 [dell.com/poweredgemanuals](http://dell.com/poweredgemanuals)를 방문해 주십시오.

### 전원 공급 장치당 전원 등급

- 1600 W (플래티넘) AC (200-240 V, 50/60 Hz, 10 A)
- 1100 W (플래티넘) AC (100-240 V, 50/60 Hz, 12 A~6.5 A)
- 1100 W (플래티넘) DC (-48~60)V DC, 32 A)
- 1100 W (플래티넘) DC (-48~60)V DC, 32 A)
- 750 W (플래티넘) AC (100~240 V, 50/60 Hz, 10 A~5 A)
- 750 W (플래티넘) AC (200~240 V, 50/60 Hz, 5 A)
- 495 W (플래티넘) AC (100~240 V, 50/60 Hz, 6.5 A~3 A)

**참고:** 또한 이 시스템은 230 V을 초과하지 않는 상전압의 IT 전원 시스템에 연결할 수 있도록 설계되었습니다.

### 시스템 배터리

CR2032 3.0-V 리튬 코인 셀

### 온도

작동시 주변 최대 온도: 35°C

지원되는 작동 온도 범위 및 구성 정보는 [dell.com/poweredgemanuals](http://dell.com/poweredgemanuals)를 참조해 주십시오.

## Getting Started With Your System

系统入门指南

Memulai Dengan Sistem Anda

システムから始める

시스템 시작하기



Quick Resource Locator  
[dell.com/QRL/Server/PET630](http://dell.com/QRL/Server/PET630)

Scan to see how-to videos, documentation, and troubleshooting information.

扫描以查看入门视频、文档和故障排除信息。Pindai untuk melihat video cara melakukan, dokumentasi, dan informasi pemecahan masalah. 스캔하여, 操作ビデオ、マニュアル、トラブルシューティング情報をご確認ください。비디오, 문서 및 문제 해결 정보를 확인하려면 스캔하십시오.



# Dell PowerEdge T630



## Setting up your system

设置系统 | Menyiapkan Sistem Anda | システムのセットアップ | 시스템 설치

**⚠ WARNING:** Before setting up your system, review and follow the safety instructions that shipped with the system.

**📌 NOTE:** The documentation set for your system is available at [dell.com/poweredgemanuals](http://dell.com/poweredgemanuals). Always check for updates and read the updates first because they often supersede information in other documents.

**📌 NOTE:** Ensure that the operating system is installed before installing hardware or software not purchased with the system. For more information on supported operating systems, see [dell.com/ossupport](http://dell.com/ossupport).

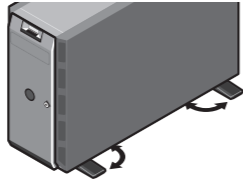
**📌 NOTE:** To convert your system to a rack, see [dell.com/poweredgemanuals](http://dell.com/poweredgemanuals).

**⚠ 警告:** 设置系统前, 请查看并遵循系统随附的安全说明。

**📌 注:** 系统文档集可从 [dell.com/poweredgemanuals](http://dell.com/poweredgemanuals) 获取。始终检查更新, 并先阅读这些更新, 因为它们通常会取代其他文档中的信息。

**📌 注:** 确保在安装未随系统一起购买的硬件或软件之前安装操作系统。有关支持的操作系统的详细信息, 请访问 [dell.com/ossupport](http://dell.com/ossupport)。

**📌 注:** 要将系统转换为机架式系统, 请访问 [dell.com/poweredgemanuals](http://dell.com/poweredgemanuals)。



### 1 Extend the system feet to stabilize the system.

展开系统支脚以稳定系统。

Perpanjang kaki sistem untuk menstabilkan sistem.

システムのスタビライザを広げて、システムを固定します。

시스템의 안정화를 위해 시스템 피트를 확장합니다.



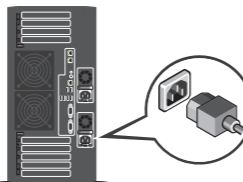
### 2 Connect the keyboard, mouse, and monitor (optional).

连接键盘、鼠标和显示器 (可选)。

Hubungkan keyboard, mouse, dan monitor (opsional).

キーボード、マウス、モニター (オプション) を接続します。

키보드, 마우스 및 모니터(선택 사항)를 연결합니다.



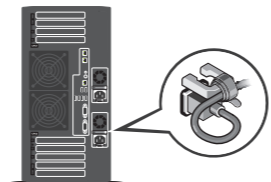
### 3 Connect the system to a power source.

将系统连接到电源。

Hubungkan sistem ke sumber daya.

システムを電源に接続します。

시스템을 전원 공급 장치에 연결합니다.



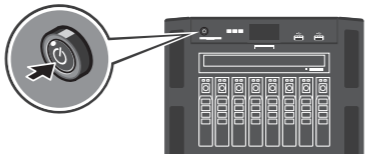
### 4 Loop and secure the power cable in the retention clip.

将电源电缆缠绕并固定在固定夹上。

Gulung dan amankan kabel daya ke dalam klip penahan.

電源ケーブルを輪にして、固定クリップで固定します。

전원 케이블을 보호 클립 주위로 감아 고정합니다.



### 5 Turn on the system.

开启系统。

Aktifkan sistem.

システムの電源を入れます。

시스템의 전원을 켭니다.

## Dell End User License Agreement

Before using your system, read the Dell Software License Agreement that shipped with your system. If you do not accept the terms of agreement, see [dell.com/contactdell](http://dell.com/contactdell).

Save all software media that shipped with your system. These media are BACKUP copies of the software installed on your system.

## Dell 엔드유저라이선스契約書

システムを使用する前に、システムに同梱の Dell ソフトウェアライセンス契約書をお読みください。契約条件に同意しない場合は、[dell.com/contactdell](http://dell.com/contactdell)をご覧ください。

システムに同梱のソフトウェアメディアをすべて保存します。このメディアはシステムに取り付けたソフトウェアのバックアップコピーです。

## Dell 最终用户许可协议

使用系统前, 请阅读系统随附的《Dell 软件许可协议》。如果您不接受协议条款, 请访问 [dell.com/contactdell](http://dell.com/contactdell)。保存系统随附的所有软件介质。这些介质是系统中已安装软件的备份副本。

## Dell 최종 사용자 사용권 계약

시스템을 사용하기 전에 시스템과 함께 제공된 Dell 소프트웨어 사용권 계약을 읽어 보시기 바랍니다. 계약의 약관에 동의하지 않을 경우, [dell.com/contactdell](http://dell.com/contactdell)을 방문해 주십시오.

시스템과 함께 제공된 모든 소프트웨어 미디어를 저장하십시오. 이러한 미디어는 시스템에 설치된 소프트웨어의 백업용 복사 파일입니다.

## Perjanjian Lisensi Pengguna Akhir Dell

Sebelum menggunakan sistem Anda, bacalah Perjanjian Lisensi Pengguna Akhir Dell yang dikirimkan bersama sistem Anda. Jika Anda tidak menerima persyaratan dari perjanjian tersebut, lihat [dell.com/contactdell](http://dell.com/contactdell).

Simpan semua media perangkat lunak yang dikirimkan bersama sistem Anda. Media ini adalah salinan CADANGAN dari perangkat lunak yang dipasang di sistem Anda.

**⚠ WARNING:** A WARNING indicates a potential for property damage, personal injury, or death.

**⚠ CAUTION:** A CAUTION indicates potential damage to hardware or loss of data if instructions are not followed.

**📌 NOTE:** A NOTE indicates important information that helps you make better use of your computer.

**⚠ 警告:** “警告”表示可能会导致财产损失、人身伤害甚至死亡。

**⚠ 小心:** “小心”表示如果不遵循说明, 就有可能损坏硬件或导致数据丢失。

**📌 注:** “注”表示可以帮助您更好地使用计算机的重要信息。

**⚠ PERINGATAN:** PERINGATAN menunjukkan potensi terjadinya kerusakan properti, cedera pada seseorang, atau kematian.

**⚠ PERHATIAN:** PERHATIAN menunjukkan kerusakan potensial pada perangkat keras atau kehilangan data jika Anda tidak mengikuti instruksi yang diberikan.

**📌 CATATAN:** CATATAN menunjukkan informasi penting yang membantu Anda mengoptimalkan penggunaan komputer Anda.

**⚠ 警告:** 物的損害、けが、または死亡の原因となる可能性があることを示しています。

**⚠ 注意:** 指示に従わない場合、ハードウェアの損傷やデータの損失の可能性あることを示しています。

**📌 메모:** 콘ピュー타를 사용하기 위한 중요한 정보를 설명하고 있습니다.

**⚠ 경고:** "경고"는 재산 손실, 신체적 상해 또는 사망 위험이 있음을 알려줍니다.

**⚠ 주의:** "주의"는 지침을 준수하지 않을 경우 하드웨어의 손상 또는 데이터 손실 위험이 있음을 알려줍니다.

**📌 참고:** "주"는 컴퓨터의 활용도를 높이는 데 도움이 되는 중요한 정보입니다.

**Copyright © 2015 Dell Inc. All rights reserved.** This product is protected by U.S. and international copyright and intellectual property laws. Dell™ and the Dell logo are trademarks of Dell Inc. in the United States and/or other jurisdictions. All other marks and names mentioned herein may be trademarks of their respective companies.  
Regulatory Model/Type: E255 Series/E255001  
Printed in the Malaysia.  
2015-03

**Copyright © 2015 Dell Inc. All rights reserved.** この製品は、米国および国際著作権法、ならびに米国および連邦知的財産法で保護されています。Dell™、および Dell のロゴは、米国および/またはその他の管轄区域における Dell Inc. の商標です。本書で使用されているその他すべての商標および名称は、各社の商標である場合があります。  
認可モデル / 認可タイプ E255 シリーズ / E255001  
Printed in Malaysia.  
2015-03

**Copyright © 2015 Dell Inc. 保留所有权利。** 本产品受美国和国际版权及知识产权法保护。Dell™ 和 Dell 徽标是 Dell Inc. 在美国和/或其他司法管辖区的商标。文中涉及的所有其他商标和名称可能是其各自公司的商标。  
管制型号/类型: E255 系列/E255001  
马来西亚印刷。  
2015-03

**Copyright © 2015 Dell Inc. 저작권 본사 소유.** 이 제품은 미국 연방 및 국제 저작권 및 지적 재산권에 의해 보호됩니다. Dell™ 및 Dell 로고는 미국 및 기타 국가에서 Dell Inc.의 상표입니다. 본 설명서에 사용된 기타 상표 및 이름은 해당 회사의 상표입니다.  
규격 모델/유형: E255 시리즈/E255001  
말레이시아에서 인쇄.  
2015-03

**Copyright © 2015 Dell Inc. Semua hak dilindungi undang-undang.** Produk ini dilindungi oleh undang-undang hak kekayaan intelektual dan undang-undang hak cipta di AS dan internasional. Dell™ dan logo Dell adalah merek dagang dari Dell Inc. di Amerika Serikat dan/atau yurisdiksi lainnya. Semua merek dan nama lainnya yang disebutkan di sini bisa jadi merupakan merek dagang dari perusahaan yang bersangkutan.  
Model/jenis regulasi: Seri E255/E255001  
Dicetak di Malaysia.  
2015-03